

## 6001 - Canal électrique - pour ligne continue

Code: 132961-00


### INFORMATIONS GÉNÉRALES



Article	6001 - Canal électrique - pour ligne continue
Code	132961-00

### DIMENSIONS ET POIDS

Longueur (mm)	2842 mm
Largeur (mm)	60 mm
Hauteur (mm)	40 mm
Poids (Kg)	3.5 kg



Structure porteuse pour la composition de lignes continues avec luminaires Techno System ou mixtes. Installation simple et rapide sur mur, en plafonnier ou en suspension grâce à la grande variété des accessoires. Le canal comporte, de série, une alimentation à 5 pôles, à 7 pôles (pour les versions secours et gradables DALI) et à 11 pôles, avec borniers à raccord rapide.

Le canal électrique 6001 est disponible en deux longueurs standards, 2842mm et 4263m. Ces longueurs correspondent exactement à 2 et à 3 luminaires linéaires. En conséquence, le canal comporte de série 2 ou 3 connecteurs selon la longueur. Permet l'installation rapide des luminaires Techno System en ligne continue.

132960-00 - 5 pôles - 2842mm  
132961-00 - 7 pôles - 2842mm  
13296146011138 - 11 pôles - 2842mm  
132965-00 - 5 pôles - 4263mm  
132966-00 - 7 pôles - 4263mm  
13296600010923 - 11 pôles - 4263mm



## 6001 - Canal électrique - pour ligne continue

Code: 132961-00

### CARACTÉRISTIQUES MÉCANIQUES



Résistance aux chocs mécaniques (IK)	IK08
IP	40

## 6001 - Canal électrique - pour ligne continue

Code: 132961-00

### MATÉRIAUX ET COULEURS

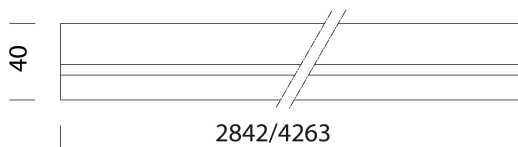
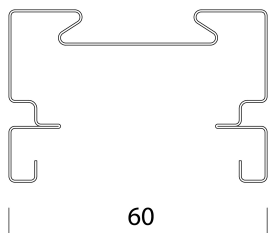
Corps	Corps canal : acier laminé galvanisé. Avec bords retournés anti-coupures et câbles 1,5 mm <sup>2</sup> .
Peinture	laqué au four avec résine polyester, stabilisé aux rayons UV et traitement par phosphatation.
Couleur	Blanc

### NORMES ET CONFORMITÉ

Normes de référence	NF EN 60598-1. Degré de protection selon la norme NF EN 60529.
---------------------	--

### GARANTIE

Garantie après-vente	0 yr
----------------------	------



### TÉLÉCHARGEMENT

#### MONTAGES

InstructionsMontage 6001-6002-6003 mount examples.pdf

#### DESSINS

BIM 6001 powered track - 20200623.rar

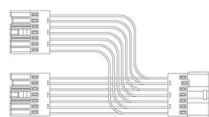
DessinTechnique chanEL.dxf



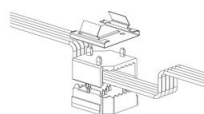
## 6001 - Canal électrique - pour ligne continue

---

Code: 132961-00



**6622 Raccordement électrique en T**



**6620 Sectionneur**



**6621 Raccordement électrique**