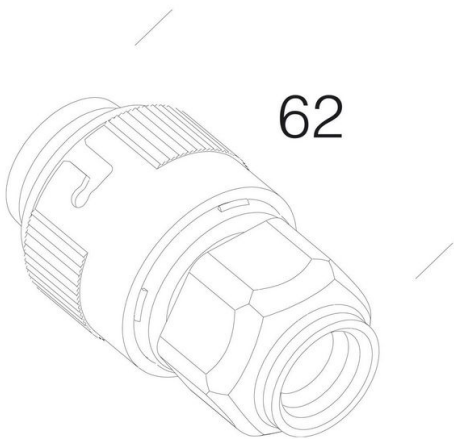


372 - Prise pour connectique rapide

Code: 998042-00



INFORMATIONS GÉNÉRALES

Article	372 - Prise pour connectique rapide
Code	998042-00

DIMENSIONS ET POIDS

Hauteur (mm)	62 mm
Diamètre (Ø) (mm)	30 mm
Poids (Kg)	0.04 kg

en polycarbonate. Toujours utiliser pour ligne continue avec
câble. Serre-câble avec entrée 16A min. Ø9 max Ø12 mm.
Vendu par 10.
998046-00 : 5P



372 - Prise pour connectique rapide

Code: 998042-00

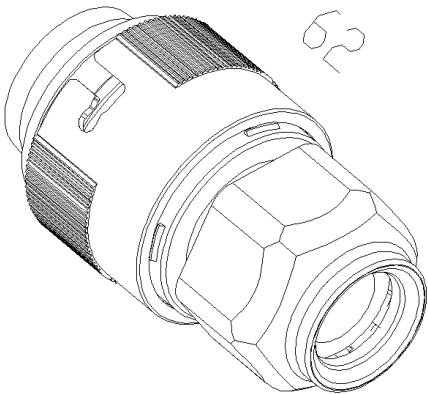


372 - Prise pour connectique rapide

Code: 998042-00

GARANTIE

Garantie après-vente	0 yr
----------------------	------



TÉLÉCHARGEMENT


DESSINS

DessinTechnique 372.dxf




372 - Prise pour connectique rapide


Code: 998042-00



971 Ottima - High Performance



963 Hydro LED - High Performance - FS



965 Hydro ICE-HT - high-low temperature



963 Hydro LED - High Performance



927 Echo - bi-émission LED - Energy saving




927 Echo - bi-émission LED - DÉTECTEUR DE PRÉSENCE




927 Echo - mono-émission LED - Energy saving



927 Echo - mono-émission LED - DÉTECTEUR DE PRÉSENCE



927 Echo 3 000K 6 500K - module double LED - ES




927 Echo 3 000K 6 500K - module simple LED - ES



927 Echo FS - bi-émission LED - Energy saving



957 Echo - bi-émission LED - High Performance



957 Echo - mono-émission LED - High Performance



957 Echo FS - bi-émission LED - High Performance

372 - Prise pour connectique rapide

Code: 998042-00



958 Echo PARKING - module LED double



963 Hydro LED - High Performance - S