

## 6001 - Canale elettrificato - per fila continua

Codice: 132966-00


### INFORMAZIONI GENERALI



Articolo	6001 - Canale elettrificato - per fila continua
Codice	132966-00

### DIMENSIONI E PESO

Lunghezza (mm)	4263 mm
Larghezza (mm)	60 mm
Altezza (mm)	40 mm
Peso (Kg)	5.05 kg



Struttura portante adatta per la composizione di file continue con apparecchi della serie Techno System o miste. Installazione semplice e veloce a parete, soffitto o a sospensione mediante l'ampia gamma di accessori. Il canale è predisposto di serie di elettrificazione a 5 poli, 7 poli (per le versioni in EMergenza e DIMMerabili DALI) e 11 poli, dotata di morsettiere a innesto rapido.

Il canale elettrificato 6001 è disponibile in due lunghezze standard 2842mm e 4263m. Queste lunghezze corrispondono esattamente a 2 e 3 apparecchi di illuminazione lineari, pertanto il canale è di base realizzato con 2 o 3 connettori a seconda della sua lunghezza.

Predisposto per il montaggio rapido degli apparecchi della serie Techno System in fila continua.

- 132960-00 - 5 poli - 2842mm
- 132961-00 - 7 poli - 2842mm
- 13296146011138 - 11 poli - 2842mm
- 132965-00 - 5 poli - 4263mm
- 132966-00 - 7 poli - 4263mm
- 13296600010923 - 11 poli - 4263mm



## 6001 - Canale elettrificato - per fila continua

Codice: 132966-00

DATI FOTOMETRICI



Potenza assorbita (totale) (W)	0 W
-----------------------------------	-----

## 6001 - Canale elettrificato - per fila continua

Codice: 132966-00

### MATERIALI E COLORI

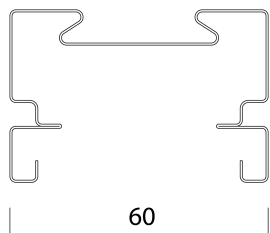
Corpo	Corpo canale: in acciaio laminato zincato. Con bordi risvoltati antitaglio e completo di cavi 1,5 mm <sup>2</sup> .
Verniciatura	preverniciato a forno con resina poliestere, stabilizzata ai raggi UV, previo trattamento di fosfatazione.
Colore	Bianco

### NORME E CONFORMITÀ

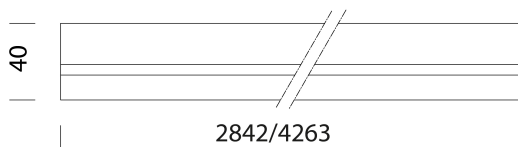
Norme di riferimento	EN60598-1. Hanno grado di protezione secondo la norma EN60529.
----------------------	--

### GARANZIA

Garanzia post-vendita	0 yr
-----------------------	------



60



2842/4263

### DOWNLOAD

#### MONTAGGI

IstruzioniMontaggio 6001-6002-6003 mount examples.pdf

#### DISEGNI

BIM 6001 powered track - 20200623.rar

DisegnoTecnico chanEL.dxf



## 6001 - Canale elettrificato - per fila continua

Codice: 132966-00



6606 Techno System HE - UGR - CRI 80



6611 Techno System HE - simmetrico 90° - CRI 80



6612 Techno System HE - asimmetrico 25° - CRI 80



6613 Techno System HE - bi-asimmetrico 25° - CRI 80



6614 Techno System HE - ellittica 30°x80° - CRI 80



6615 Techno System HE - diffondente 60° - CRI 80



6616 Techno System HE - diffusore semisferico diffondente - CRI 80



6601 Techno System - asimmetrico 25° - CRI 90



6602 Techno System - bi-asimmetrico 25° - CRI 90



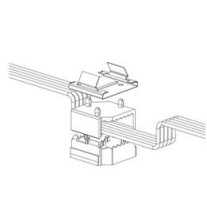
6603 Techno System - ellittica 30°x80° - CRI 90




6604 Techno System - diffondente 60° - CRI 90



6605 Techno System - diffusore semisferico diffondente - CRI 90



6620 Sezionatore

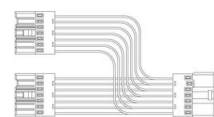


6621 Giunto elettrificato

## 6001 - Canale elettrificato - per fila continua

---

Codice: 132966-00



6622 Giunto elettrificato a "T"