

## 844 - LED Panel HE - UGR<19 - DIP SWITCH

Codice: 150225-39

### INFORMAZIONI GENERALI



Articolo	844 - LED Panel HE - UGR<19 - DIP SWITCH
Codice	150225-39

### DIMENSIONI E PESO

Lunghezza (mm)	596 mm
Larghezza (mm)	596 mm
Altezza (mm)	12 mm
Peso (Kg)	2.5 kg

### INSTALLAZIONE

Dimensioni di incasso Lunghezza (mm)	576 mm
Dimensioni di incasso Larghezza (mm)	576 mm

### CARATTERISTICHE ELETTRICHE E CONTROLLI

Tipo di tensione	AC
Tensione Min (V)	220 V
Tensione Max (V)	240 V
Frequenza Min (Hz)	50 Hz
Frequenza Max (Hz)	60 Hz
Frequenza (Hz)	50 Hz
Sigla cablaggio	CLD
Fattore di potenza	≥0.95
Corrente Nominale	800 mA
Classe di isolamento	Classe II
Controllo e Regolazione	Nessuno



La qualità superiore dell'illuminazione a LED è oggi più vicina e accessibile, grazie a un prodotto rivoluzionario che offre, a costi contenuti, la luce ideale per uffici, centri commerciali, strutture alberghiere, sanitarie e, in generale, per tutti gli ambienti che necessitano di un'illuminazione costante.

Una soluzione semplice, per disporre della tecnologia più aggiornata in tema di illuminazione d'interni.

La presenza di una sorgente LED non sempre è sinonimo di prestazioni eccellenti. A garantire una lunga durata di vita e un'ottima erogazione luminosa contribuiscono anche i materiali testati, controllati e selezionati che conservano nel tempo i vantaggi illuminotecnici ed estetici: mantenimento del flusso luminoso, perfetta resa dei colori, assenza di abbagliamento e prevenzione dell'ingiallimento dei componenti.

Nei nostri pannelli, tra la sorgente LED e il diffusore viene inserita una speciale lastra, componente fondamentale per il funzionamento, la qualità e la quantità dell'emissione luminosa del pannello: la lastra impiegata è realizzata in un materiale di grande efficienza, il PMMA (polimetilmetacrilato). Si tratta di un polimero che mantiene inalterate le sue caratteristiche nel tempo e che evita la tendenza all'ingiallimento, tipica dei prodotti 'meno cari' che adottano, per esempio, il polistirene o polistirolo (PS), con costi appunto decisamente inferiori.

Il risultato? A differenza della lastra in PMMA, quella in PS dopo 6.000/8.000 ore di funzionamento ingiallisce, compromettendo la quantità e la qualità della luce emessa. E ancor peggio, anche con l'apparecchio spento, viene meno la perfetta integrazione del pannello bianco con il controsoffitto, compromettendo l'estetica dell'installazione. Grazie alla lastra in PMMA, i nostri pannelli, al contrario, sono in grado di beneficiare pienamente dei vantaggi illuminotecnici assicurati dalle più avanzate sorgenti LED e di conservarli inalterati, nel tempo. Mantenimento del flusso luminoso dell'80% per 50.000h (L80B20), perfetta resa del colore, assenza di abbagliamento (UGR<19) e basso livello di flickering certificato.

Regolazione con DIP switch: l'apparecchio è dotato di driver con DIP switch integrato per il settaggio della corrente in uscita; in questo modo, è possibile scegliere il flusso luminoso ideale per ogni progetto illuminotecnico.

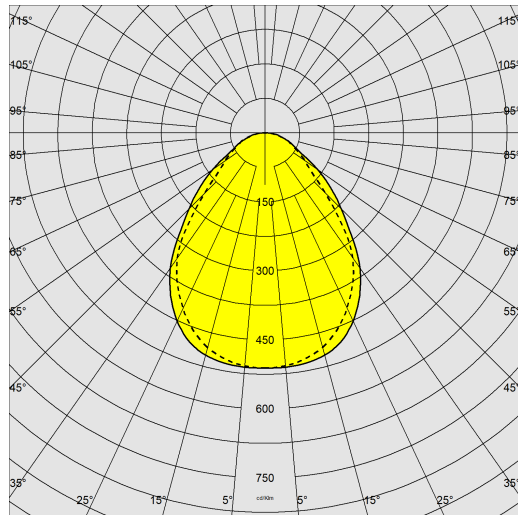
La possibilità di selezionare la corrente di pilotaggio del LED consente di disporre sempre della potenza adeguata a una specifica condizione progettuale. La scelta di una corrente più bassa aumenterà l'efficienza e quindi migliorerà il risparmio energetico, mentre con una corrente maggiore si otterrà più luce e sarà possibile ridurre il numero degli apparecchi.



## 844 - LED Panel HE - UGR<19 - DIP SWITCH

Codice: 150225-39

### DATI FOTOMETRICI



Sorgente luminosa	LED
CRI	≥80
Flusso luminoso (uscente) (lm)	3877 lm
Potenza assorbita (totale) (W)	31 W
CCT	3000 K
Efficienza luminosa (lm/W)	125 lm/W
Fattore di abbagliamento UGR (EN 12464-1) (coefficiente di riflessione: soffitto 0,7 - pareti 0,5)	UGR<19, secondo le norme EN 12464.Art 150211-00: non UGR<19
Low Flicker	apparecchio con Flicker molto contenuto: luce uniforme per una maggior sicurezza visiva.
Consistenza cromatica	SDCM3
Mantenimento del flusso luminoso LED	50000 hr, L 80, B 20

### CARATTERISTICHE MECCANICHE

Resistenza meccanica agli urti (IK)	IK06
IP (vl)	43
IP (va)	20

## 844 - LED Panel HE - UGR<19 - DIP SWITCH

Codice: 150225-39

### MATERIALI E COLORI



Corpo	corpo in lamiera d'acciaio e cornice in alluminio.
Diffusore	in tecnopolimero prismatico ad alta trasmittanza. Lastra Interna in PMMA.
Colore	Bianco
Equipaggiamento	Plafoniera completa di driver esterno; è possibile alloggiarlo agevolmente nel controsoffitto.

### NORME E CONFORMITÀ

Classe sicurezza fotobiologica	RG0
Marche e test	CE
Norme di riferimento	EN60598-1. Hanno grado di protezione secondo la norma EN60529.
Etichetta Energetica	E

### DOTAZIONI

A richiesta	- cablaggio DIMM DALI CLD-D (sottocodice 0041) - CLD-D (PUSH) (sottocodice -0045)
-------------	--

### GARANZIA

Garanzia post-vendita	5 yr
-----------------------	------

### DOWNLOAD

#### MONTAGGI

[IstruzioniMontaggio EM-KIT 600 03-22.pdf](#)

[IstruzioniMontaggio 844 dipswitch 09-22.pdf](#)

#### DISEGNI

[BIM 844 Led Panel HE 02-24.zip](#)

[DisegnoTecnico 844.dxf](#)

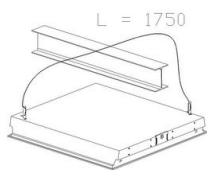


## 844 - LED Panel HE - UGR<19 - DIP SWITCH

Codice	Cablaggio	Kg	Colore	I led	WTot	K - Lumen Output - CRI - Gradi
150225-00	CLD	3.00	BIANCO	800	31	4000K - 4081lm - CRI>=80
150225-00	CLD	3.00	BIANCO	700	27	4000K - 3593lm - CRI>=80
150225-00	CLD	3.00	BIANCO	900	35	4000K - 4538lm - CRI>=80
150225-00	CLD	3.00	BIANCO	1000	40	4000K - 4996lm - CRI>=80
150225-39	CLD	3.00	BIANCO	800	31	3000K - 3877lm - CRI>=80
150225-39	CLD	3.00	BIANCO	700	27	3000K - 3413lm - CRI>=80
150225-39	CLD	3.00	BIANCO	900	35	3000K - 4311lm - CRI>=80
150225-39	CLD	3.00	BIANCO	1000	40	3000K - 4746lm - CRI>=80

## 844 - LED Panel HE - UGR<19 - DIP SWITCH

Codice: 150225-39




320 Cordina



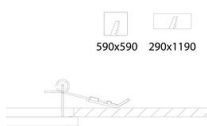
2520 sospensione semplice



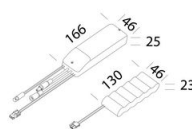
587 Sensore di presenza e luminosità



595 Cornice 600x600 h45mm



907 Molle



600 Kit alimentazione EM

986417-00 - MASTER DIMM DALI - ad incasso

986418-00 - MASTER DIMM DALI - plafone

986423-00 - SLAVE DIMM DALI - ad incasso

986419-00 - SLAVE DIMM DALI - plafone