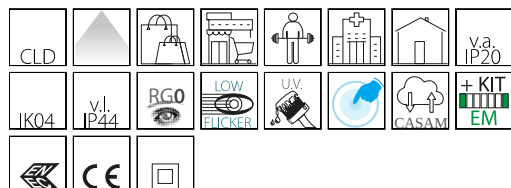


Jet 230 - IP44 -DIP SWITCH

Codice: 22065617-39

INFORMAZIONI GENERALI



Articolo	Jet 230 - IP44 -DIP SWITCH
Codice	22065617-39

DIMENSIONI E PESO

Altezza (mm)	110 mm
Diametro (Ø) (mm)	230 mm
Peso (Kg)	1.798 kg

INSTALLAZIONE

Foro d'incasso min. (mm)	208 mm
Foro d'incasso max. (mm)	228 mm

CARATTERISTICHE ELETTRICHE E CONTROLLI

Tipo di tensione	AC
Tensione Min (V)	220 V
Tensione Max (V)	240 V
Frequenza Min (Hz)	50 Hz
Frequenza Max (Hz)	60 Hz
Frequenza (Hz)	50 Hz
Sigla cablaggio	CLD
Fattore di potenza	>0.9
Corrente Nominale	1400 mA
Classe di isolamento	Classe II
Controllo e Regolazione	Nessuno



Regolazione con DIP switch: l'apparecchio è dotato di driver con DIP switch integrato per il settaggio della corrente in uscita; in questo modo, è possibile scegliere il flusso luminoso ideale per ogni progetto illuminotecnico.

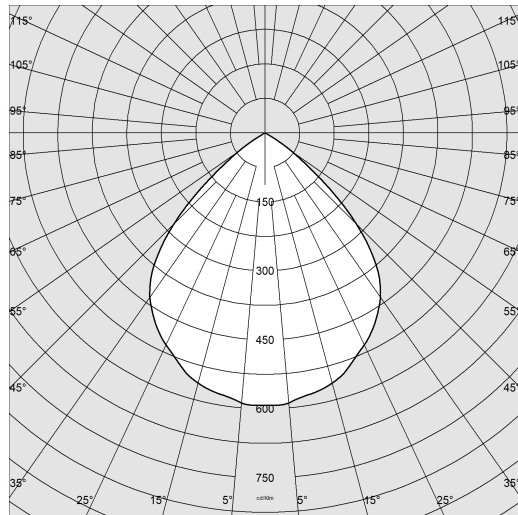
La possibilità di selezionare la corrente di pilotaggio del LED consente di disporre sempre della potenza adeguata a una specifica condizione progettuale. La scelta di una corrente più bassa aumenterà l'efficienza e quindi migliorerà il risparmio energetico, mentre con una corrente maggiore si otterrà più luce e sarà possibile ridurre il numero degli apparecchi.



Jet 230 - IP44 -DIP SWITCH

Codice: 22065617-39

DATI FOTOMETRICI



Sorgente luminosa	LED COB
CRI	>80
Flusso luminoso (uscente) (lm)	6285 lm
Potenza assorbita (totale) (W)	52 W
CCT	3000 K
Efficienza luminosa (lm/W)	121 lm/W
Low Flicker	apparecchio con Flicker molto contenuto: luce uniforme per una maggior sicurezza visiva.
Mantenimento del flusso luminoso LED	50000 hr, L 80, B 20

CARATTERISTICHE MECCANICHE

Resistenza meccanica agli urti (IK)	IK04
IP (vl)	44
IP (va)	20

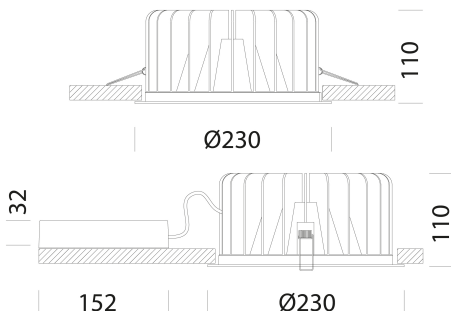


Jet 230 - IP44 -DIP SWITCH

Codice: 22065617-39

MATERIALI E COLORI

Corpo	in alluminio pressofuso con molle per incasso.
Ottica	lente in policarbonato ad alta efficienza con bassissimo coefficiente di abbagliamento.
Diffusore	ottica dark light in alluminio speculare antiriflesso che permette di ottimizzare l'efficienza luminosa.
Dissipatore	integrato.
Verniciatura	a polvere con vernice epossidica in poliestere resistente ai raggi UV.
Colore	Bianco
Equipaggiamento	dotati di staffe di sostegno in acciaio zincato, con alloggiamento per molle di fissaggio al controsoffitto.



NORME E CONFORMITÀ

Classe sicurezza fotobiologica	RG0
Marcature e test	CE, ENEC
Norme di riferimento	EN60598-1. Hanno grado di protezione secondo la norma EN60529.
Etichetta Energetica	E

DOWNLOAD

MONTAGGI

[IstruzioniMontaggio JET IP44 rev5.pdf](#)

[IstruzioniMontaggio Kit EM Acc-960xx rev5 12-23.pdf](#)

[IstruzioniMontaggio Dip switch 0523.pdf](#)

DISEGNI

[DisegnoTecnico jet230n.dxf](#)

GARANZIA

Garanzia post-vendita	5 yr
-----------------------	------

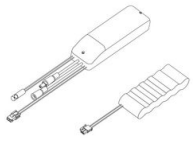


Jet 230 - IP44 -DIP SWITCH

Codice	Cablaggio	LED	WTot	K - Lumen Output – CRI
22065617-39	CLD	1400	52	3000K - 6285lm- CRI>80
22065617-39	CLD	1200	44	3000K - 5511lm- CRI>80
22065617-39	CLD	1050	38	3000K - 4922lm- CRI>80
22065617-00	CLD	1400	52	4000K - 6616lm- CRI>80
22065617-00	CLD	1200	44	4000K - 5181lm- CRI>80
22065617-00	CLD	1050	38	4000K - 5601lm- CRI>80

Jet 230 - IP44 -DIP SWITCH

Codice: 22065617-39



EM Kit Q