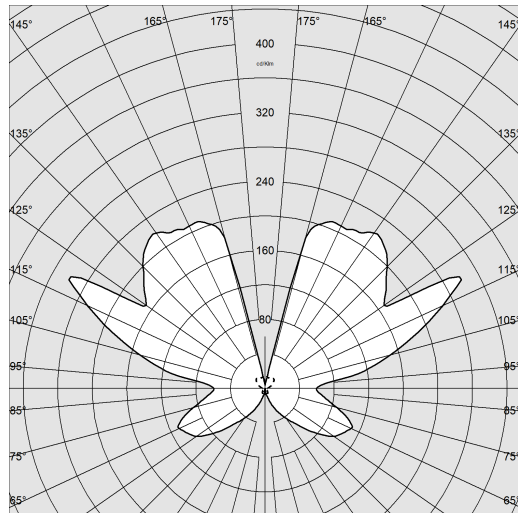


Slimcover LED

Codice: 22183810-1241

DATI FOTOMETRICI



Sorgente luminosa	LED
CRI	>80
Flusso luminoso (uscente) (lm)	2784 lm
Potenza assorbita (totale) (W)	41 W
CCT	3000 K
Efficienza luminosa (lm/W)	68 lm/W
Mantenimento del flusso luminoso LED	50000 hr, L 80, B 20

CARATTERISTICHE MECCANICHE

Resistenza meccanica agli urti (IK)	IK07
IP	40



Slimcover LED

Codice: 22183810-1241

MATERIALI E COLORI

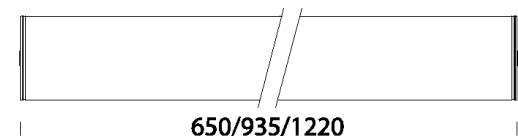
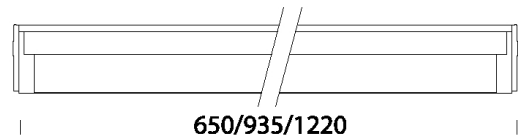
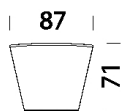
Corpo	in alluminio estruso.
Colore	Bianco

NORME E CONFORMITÀ

Classe sicurezza fotobiologica	RG0
Marcature e test	CE
Norme di riferimento	EN60598-1. Hanno grado di protezione secondo la norma EN60529.
Etichetta Energetica	D

GARANZIA

Garanzia post-vendita	3 yr
-----------------------	------



DOWNLOAD

MONTAGGI

IstruzioniMontaggio SLIMCOVER LED rev8.pdf

DISEGNI

DisegnoTecnico 183710.dxf

