

PanelTech HP R2 - UGR<19

Codice: 22185212-1241

INFORMAZIONI GENERALI



Articolo	PanelTech HP R2 - UGR<19
Codice	22185212-1241

DIMENSIONI E PESO

Lunghezza (mm)	1195 mm
Larghezza (mm)	295 mm
Altezza (mm)	13 mm
Peso (Kg)	4.12 kg

INSTALLAZIONE

Dimensioni di incasso Lunghezza (mm)	1190 mm
Dimensioni di incasso Larghezza (mm)	290 mm

CARATTERISTICHE ELETTRICHE E CONTROLLI

Tipo di tensione	AC
Tensione Min (V)	220 V
Tensione Max (V)	240 V
Frequenza Min (Hz)	50 Hz
Frequenza Max (Hz)	60 Hz
Frequenza (Hz)	50 Hz
Sigla cablaggio	CLD-D-D
Interfaccia di controllo	DALI
Fattore di potenza	≥0.95
Classe di isolamento	Classe I
Controllo e Regolazione	Sì (Controllo esterno)



La qualità superiore dell'illuminazione a LED è oggi più vicina e accessibile, grazie a un prodotto rivoluzionario che offre, a costi contenuti, la luce ideale per uffici, centri commerciali, strutture alberghiere, sanitarie e in generale per tutti gli ambienti che necessitano di un'illuminazione costante.

Una soluzione semplice, per disporre della tecnologia più aggiornata in tema di illuminazione d'interni.

La presenza di una sorgente Led non sempre è sinonimo di prestazioni eccellenti. A garantire una lunga durata di vita e un'ottima erogazione luminosa contribuiscono anche i materiali testati, controllati e selezionati che conservano nel tempo i vantaggi illuminotecnici ed estetici: mantenimento del flusso luminoso, perfetta resa dei colori, assenza di abbagliamento e prevenzione dell'ingiallimento dei componenti.

Nei nostri pannelli, tra la sorgente Led e il diffusore viene inserita una speciale lastra, componente fondamentale per il funzionamento, la qualità e la quantità dell'emissione luminosa del pannello: la lastra impiegata è realizzata in un materiale di grande efficienza, il PMMA (polimetilmetacrilato). Si tratta di un polimero che mantiene inalterate le sue caratteristiche nel tempo e che evita la tendenza all'ingiallimento, tipica dei prodotti 'meno cari' che adottano, per esempio, il polistirene o polistirolo (PS), con costi appunto decisamente inferiori.

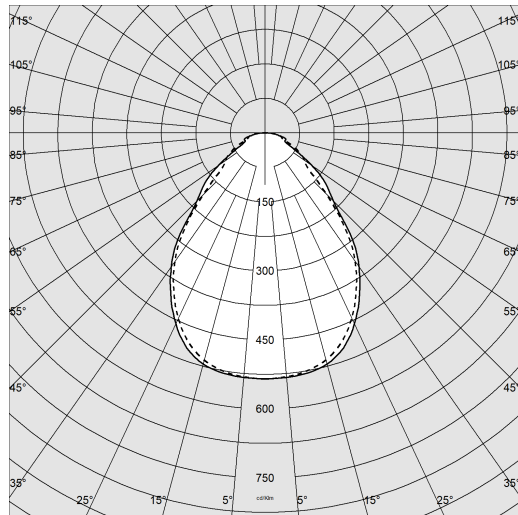
Il risultato? A differenza della lastra in PMMA, quella in PS dopo 6.000/8.000 ore di funzionamento ingiallisce, compromettendo la quantità e la qualità della luce emessa. E ancor peggio, anche con l'apparecchio spento, viene meno la perfetta integrazione del pannello bianco con il controsoffitto, compromettendo l'estetica dell'installazione. Grazie alla lastra in PMMA, i nostri pannelli, al contrario, sono in grado di beneficiare pienamente dei vantaggi illuminotecnici assicurati dalle più avanzate sorgenti Led e di conservarli inalterati, nel tempo: Mantenimento del flusso luminoso: l'80% per 50.000h (L80B20), perfetta resa del colore (CRI≥80 o CRI<90) e basso livello di flickering certificato



PanelTech HP R2 - UGR<19

Codice: 22185212-1241

DATI FOTOMETRICI



Sorgente luminosa	LED
CRI	93
Flusso luminoso (uscente) (lm)	4630 lm
Potenza assorbita (totale) (W)	47 W
CCT	4000 K
Efficienza luminosa (lm/W)	99 lm/W
Fattore di abbagliamento UGR (EN 12464-1) (coefficiente di riflessione: soffitto 0,7 - pareti 0,5)	UGR<19, secondo le norme EN 12464.
Low Flicker	apparecchio con Flicker molto contenuto: luce uniforme per una maggior sicurezza visiva.
Consistenza cromatica	SDCM3
Mantenimento del flusso luminoso LED	50000 hr, L 80, B 20

CARATTERISTICHE MECCANICHE

Resistenza meccanica agli urti (IK)	IK05
IP	40

PanelTech HP R2 - UGR<19

Codice: 22185212-1241

MATERIALI E COLORI

Corpo	corpo in lamiera d'acciaio e cornice in alluminio.
Diffusore	estruso in tecnopolimero prismaticizzato ad alta trasmittanza. Lastra interna in PMMA.
Colore	Bianco
Equipaggiamento	Plafoniera completa di driver esterno; è possibile alloggiarlo agevolmente nel controsoffitto.

NORME E CONFORMITÀ


Classe sicurezza fotobiologica	RG0
Marche e test	CE
Norme di riferimento	EN60598-1. Hanno grado di protezione secondo la norma EN60529.
Etichetta Energetica	E

DOTAZIONI

A richiesta	- cablaggio DIMM DALI CLD-D (sottocodice 0041) - CLD-D (PUSH) (sottocodice -0045)
-------------	--

GARANZIA

Garanzia post-vendita	3 yr
-----------------------	------



DOWNLOAD

MONTAGGI

IstruzioniMontaggio Kit EM Acc-960xx rev5 12-23.pdf

IstruzioniMontaggio PANELTECH REV18.pdf

DISEGNI

DisegnoTecnico pantechr2.dxf



Codice: 22185212-1241



Sospensione semplice acciaio



Sospensione semplice



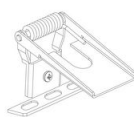
Sospensione elettrificata 3-5 poli



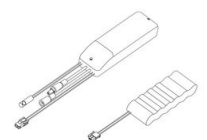
Sospensione semplice Q



Sospensione elettrificata Q




Molle per incasso



EM Kit R



Sospensione con cavo Y



Cornice 1200x300



Telaio R - 1200x300