

## W5x2 - incasso

Codice: 22190235-39

### INFORMAZIONI GENERALI



Articolo	W5x2 - incasso
Codice	22190235-39

### DIMENSIONI E PESO


Lunghezza (mm)	180 mm
Larghezza (mm)	63 mm
Altezza (mm)	64 mm
Peso (Kg)	0.7 kg

### INSTALLAZIONE

Dimensioni di incasso Lunghezza (mm)	138 mm
Dimensioni di incasso Larghezza (mm)	64 mm

### CARATTERISTICHE ELETTRICHE E CONTROLLI

Tipo di tensione	AC
Tensione Min (V)	220 V
Tensione Max (V)	240 V
Frequenza Min (Hz)	50 Hz
Frequenza Max (Hz)	60 Hz
Frequenza (Hz)	50 Hz
Sigla cablaggio	CLD
Fattore di potenza	$\geq 0.92$
Classe di isolamento	Classe II
Controllo e Regolazione	Nessuno



Moduli singoli installabili ad incasso a soffitto dalle dimensioni estremamente ridotte in modo da integrarsi perfettamente nell'ambiente. Questi moduli sono caratterizzati dall'ottica termoplastica ad alta definizione con finitura metallica, abbinata a uno speciale diffusore per ottimizzare l'emissione luminosa riducendo significativamente l'abbagliamento diretto.





Sorgente luminosa	LED
CRI	>90
Flusso luminoso (uscente) (lm)	1981 lm
Potenza assorbita (totale) (W)	23 W
CCT	3000 K
Low Flicker	apparecchio con Flicker molto contenuto: luce uniforme per una maggior sicurezza visiva.
Apertura fascio	20 °
Mantenimento del flusso luminoso LED	50000 hr, L 80, B 20

**CARATTERISTICHE MECCANICHE**

Resistenza meccanica agli urti (IK)	IK07
IP (vl)	40
IP (va)	20

## W5x2 - incasso

Codice: 22190235-39

### MATERIALI E COLORI

Corpo	in lamiera di acciaio.
Ottica	specifica anti-abbagliamento per un migliore comfort.
Dissipatore	integrato.
Verniciatura	a polvere con vernice epossidica in poliestere resistente ai raggi UV.
Colore	Nero

### NORME E CONFORMITÀ

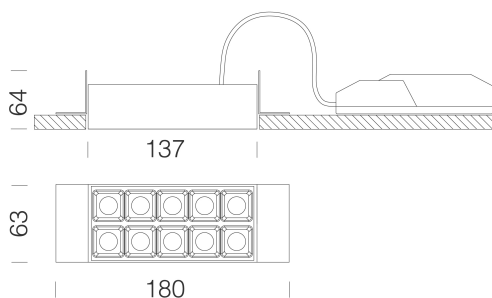
Classe sicurezza fotobiologica	RG0
Marche e test	CE
Norme di riferimento	EN60598-1. Hanno grado di protezione secondo la norma EN60529.
Etichetta Energetica	E

### DOTAZIONI

A richiesta	versione con fascio da 15° o 30°. Disponibili versioni con diverse finiture estetiche ideali per creare suggestivi effetti di luce.
-------------	---

### GARANZIA

Garanzia post-vendita	3 yr
-----------------------	------



### DOWNLOAD

DISEGNI

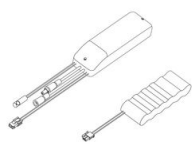
DisegnoTecnico w2x5a.dxf



## W5x2 - incasso

---

Codice: 22190235-39



EM Kit Q