

1225 - Cromo - asimmetrico 60°

Codice: 411010-00

INFORMAZIONI GENERALI



Articolo	1225 - Cromo - asimmetrico 60°
Codice	411010-00

DIMENSIONI E PESO

Lunghezza (mm)	865 mm
Larghezza (mm)	539 mm
Altezza (mm)	79 mm
Peso (Kg)	18.615 kg

INSTALLAZIONE

Superficie di esposizione al vento (mm)	L 63000 mm ² , F 370000 mm ²
---	--

CARATTERISTICHE ELETTRICHE E CONTROLLI

Tipo di tensione	AC
Tensione Min (V)	220 V
Tensione Max (V)	240 V
Frequenza Min (Hz)	50 Hz
Frequenza Max (Hz)	60 Hz
Frequenza (Hz)	50 Hz
Sigla cablaggio	CLD
Fattore di potenza	≥0.92
Surge protector (differenziale/comune) (EN 61547)	6 kV, 6 kV
Classe di isolamento	Classe I
Controllo e Regolazione	Nessuno



Con i proiettori a Led di ultima generazione si possono esplorare nuove possibilità di illuminazione d'esterni. Le dimensioni ridotte degli apparecchi, che li rendono poco invasivi, l'alta efficienza delle sorgenti Led e la qualità della luce ad alta resa cromatica, consentono di realizzare illuminazioni esterne di grande impatto estetico per valorizzare le architetture con effetti scenografici nonché di illuminare al meglio ampie aree, come giardini e terrazze.

Tra le nuove proposte di Disano, CROMO LED rappresenta una soluzione ideale per sostituire efficacemente le vecchie lampade a scarica da 600 e 1000W. Una scelta ecologica, che abbatta i consumi energetici e migliora la qualità della luce.

CROMO LED è realizzato in un'ampia gamma di modelli, con diverse potenze, ottiche simmetriche e asimmetriche e diverse aperture dei fasci luminosi. Da sottolineare l'efficienza luminosa dato l'ottimo rapporto lumen/Watt.

La qualità di CROMO LED si rileva anche nell'accuratezza dei particolari di progettazione e realizzazione. Si tratta di un proiettore con una forma sottile per una ridotta esposizione al vento, requisito fondamentale nei progetti di illuminazione esterna. Inoltre, l'apparecchio è costruito in alluminio ed equipaggiato di lenti che assicurano le migliori prestazioni alle sorgenti Led di ultima generazione.

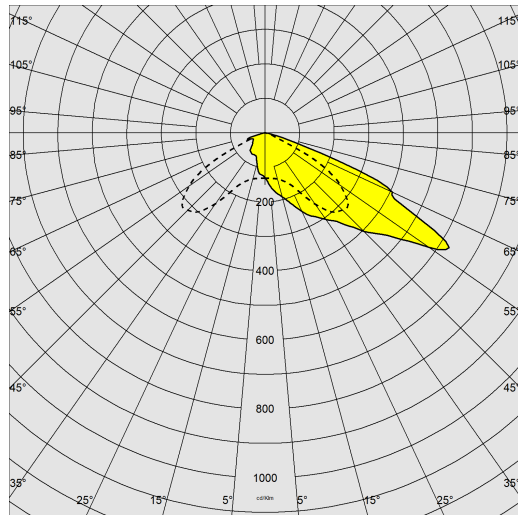
Il risultato finale è un'illuminazione brillante e performante, per rispondere al meglio alle esigenze di illuminazione esterna.



1225 - Cromo - asimmetrico 60°

Codice: 411010-00

DATI FOTOMETRICI



Tipo distribuzione	Asimmetrico
Sorgente luminosa	LED
CRI	70
Flusso luminoso (uscente) (lm)	56171 lm
Potenza assorbita (totale) (W)	410 W
CCT	4000 K
Efficienza luminosa (lm/W)	137 lm/W
Low Flicker	apparecchio con Flicker molto contenuto: luce uniforme per una maggior sicurezza visiva.
Consistenza cromatica	SDCM4
Gradi di asimmetria	60 °
Mantenimento del flusso luminoso LED	100000 hr, L 80, B 10

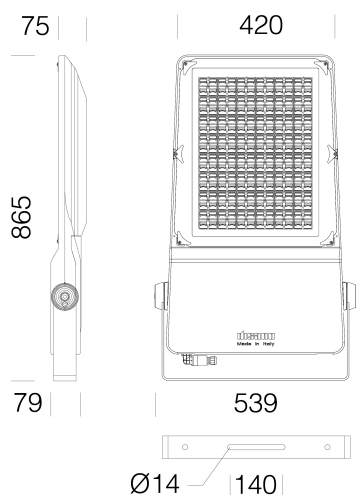
CARATTERISTICHE MECCANICHE

Resistenza meccanica agli urti (IK)	IK09
IP	66
Temperatura ambiente - min	-40 °C
Temperatura ambiente - max	50 °C

1225 - Cromo - asimmetrico 60°

Codice: 411010-00

MATERIALI E COLORI



DOWNLOAD

MONTAGGI

IstruzioniMontaggio cromo 01-24.pdf

DISEGNI

BIM 1225 asym 60 11-23.zip

DisegnoTecnico cromo.dxf



Corpo	in alluminio pressofuso Lega EN-AB 47100 disegnato con una sezione a bassissima superficie di esposizione al vento. Alette di raffreddamento integrate nella copertura. Il coperchio permette, una volta rimosso di accedere al vano accessori elettrici.
Ottica	lenti secondarie in PMMA ad alto rendimento e anti-ingiallimento.
Diffusore	vetro extra-chiaro sp. 4mm temperato resistente agli shock termici e agli urti (UNI-EN 12150-1:2001).
Dissipatore	il sistema di dissipazione del calore è appositamente studiato e realizzato per permettere il funzionamento dei LED con temperature idonee per garantire ottime prestazioni/rendimento ed un' elevata durata di vita.
Verniciatura	fase di pretrattamento superficiale del metallo, verniciatura con polvere poliesteri, resistente alla corrosione, alle nebbie saline, stabilizzata ai raggi UV.
Verniciatura speciale (A RICHIESTA)	a richiesta: verniciatura conforme alla norma UNI EN ISO 9227, test di corrosione in atmosfera artificiale per ambienti aggressivi o marini (fronte mare).
Colore	Antracite
Equipaggiamento	-completo di staffa zincata e verniciata -connettore stagno per una rapida installazione senza dover aprire l'apparecchio -dispositivo di protezione conforme EN 61547 contro i fenomeni impulsivi -valvola anticondensa -guarnizione in gomma siliconica -viterie esterne in acc.inox

NORME E CONFORMITÀ

Classe sicurezza fotobio-logica	RG0 Ethr
Marcature e test	CE, ENEC
Norme di riferimento	EN60598-1. Hanno grado di protezione secondo la norma EN60529.
Etichetta Energetica	C

DOTAZIONI

A richiesta	- protezione fino a 10KV. - possibilità di gestione del punto-luce centralizzata o con sensori di presenza/luminosità esterni - versione DIMM 1-10V, sottocodice -12. Con cablaggio CLD D-D (DALI), sottocodice -0041
-------------	--

GARANZIA

Garanzia post-vendita	5 yr
-----------------------	------

1225 - Cromo - asimmetrico 60°


Codice: 411010-00



333 Attacco palo diam.60



334 Attacco palo diam. 76



462 Gabbia protezione



463 Convogliatore