

1478 - Palo Urban da interrare

Codice: 425371-00



1478 Palo Urban da interrare



INFORMAZIONI GENERALI

Articolo	1478 - Palo Urban da interrare
Codice	425371-00

DIMENSIONI E PESO

Peso (Kg)	50 kg
-----------	-------

INSTALLAZIONE

Diametro (Ø) attacco palo (mm)	60-60 mm
--------------------------------	----------

## 1478 - Palo Urban da interrare

---

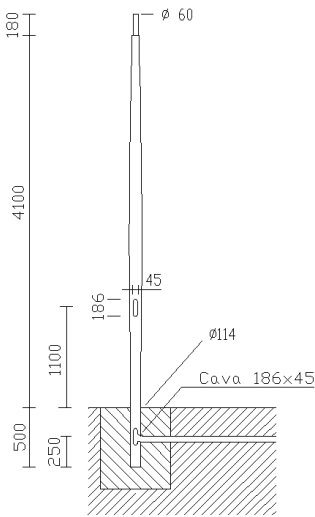
Codice: 425371-00



1478 - Palo Urban da interrare

Codice: 425371-00

MATERIALI E COLORI



Corpo	In acciaio di sezione semicilindrica. completa di 2 fusibili da 16A, morsettiera asportabile. Predisposto con foro per ingresso cavo di alimentazione, con attacco testa palo $\varnothing 60$ .
Attacco palo	60 mm
Verniciatura	verniciato in polvere di poliestirene termoindurente.
Colore	Grafite

NORME E CONFORMITÀ

Marche e test	CE
Test di laboratorio	La possibilità di accoppiare una composizione al palo è subordinata alla verifica della resistenza alla spinta del vento, nelle zone del territorio previsto dalla norma dal DM14/01/2008. Secondo le ipotesi di carico previsto dalle norme EN 40-3-1.

GARANZIA

Garanzia post-vendita	0 yr
-----------------------	------

DOWNLOAD

MONTAGGI

IstruzioniMontaggio 1440-1441-1477-1478 10-13.pdf

DISEGNI

DisegnoTecnico 1478.dxf

DisegnoTecnico3D disano 1478 urban 6m.3ds



## 1478 - Palo Urban da interrare

Codice: 425371-00



**3475 Mini Giovi W1 - stradale**



**3275 Mini Stelvio - stradale**



**3276 Mini Stelvio - asimmetrico**



**3590 Ischia - rotosimmetrico fascio largo RW**



**3590 Ischia MIDNIGHT - rotosimmetrico fascio largo RW**



**3591 Ischia - COB rotosimmetrico fascio medio RM**



**3591 Ischia MIDNIGHT - COB rotosimmetrico fascio medio RM**



**3592 Ischia - quadrato fascio largo SW**



**3592 Ischia MIDNIGHT - quadrato fascio largo SW**



**3596 Ischia MIDNIGHT - asimmetrico fascio largo AW**



**3594 Ischia - ciclopedonale simmetrico CS**



**3594 Ischia MIDNIGHT - ciclopedonale simmetrico CS**



**3595 Ischia MIDNIGHT - asimmetrico fascio medio AM**



**3593 Ischia - ciclopedonale asimmetrico CA**

1478 - Palo Urban da interrare

Codice: 425371-00




3593 Ischia MIDNIGHT - ciclopedonale asimmetrico CA



3596 Ischia - asimmetrico fascio largo AW




3595 Ischia - asimmetrico fascio medio AM




3360 Iseo 1 - rotosimmetrico




3361 Iseo 2 - stradale




3362 Iseo 3 - centro strada




3363 Iseo 4 - ciclabile




3383 Como 1 - rotosimmetrico



3384 Como 2 - asimmetrico



3385 Como 3 - ciclabile



3386 Como 4 - bi-asimmetrico



3350 Garda 1 - rotosimmetrico



3351 Garda 2 - asimmetrico





3352 Garda 3 - ciclabile

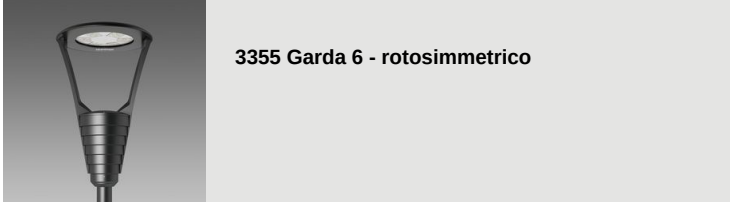


3353 Garda 4 - ciclabile + stradale



3355 Garda 5 - rotosimmetrico





**3355 Garda 6 - rotosimmetrico**



**3340 Loto 1 - diffondente trasparente**



**3340 Loto 2 - diffondente satinato**



**3342 Loto 3 - asimmetrico**



**3343 Loto 4 - ciclabile**



**3344 Loto 5 - diffondente**



**3345 Loto 6 - COB**



**3345 Loto 6 - MIDNIGHT COB**



**3331 Disco 2 - diffondente**



**3334 Disco 5 - attacco centrale**



**3336 Visconti 2.0 - rotosimmetrico**



**3337 Visconti 2.0 - stradale ME**



**3338 Visconti 2.0 - ciclabile**



**3339 Visconti 2.0 - grandi aree**



**3580 Volo - stradale - High Performance**



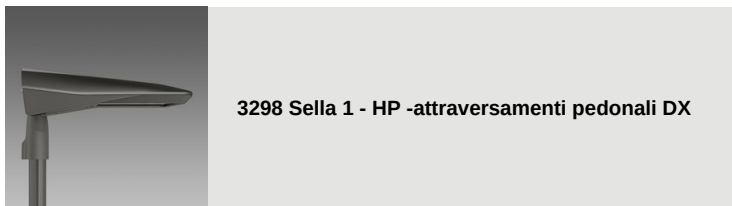
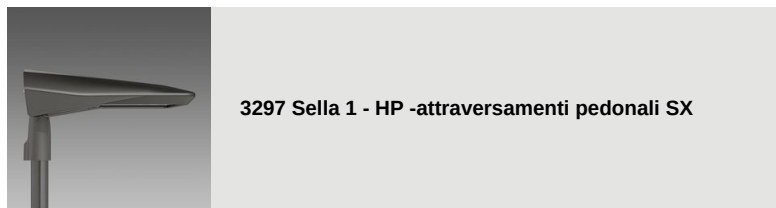
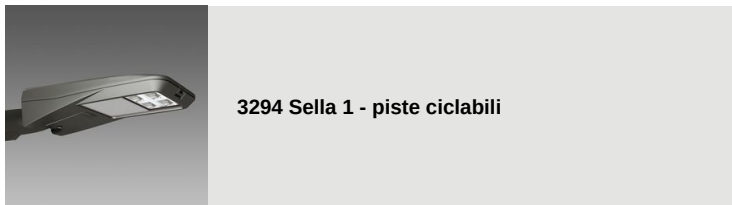
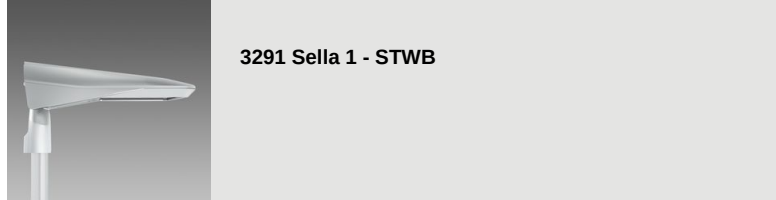
**3581 Volo - ciclabile + stradale**



**3582 Volo - ciclabile**



**3583 Volo - rotosimmetrico**





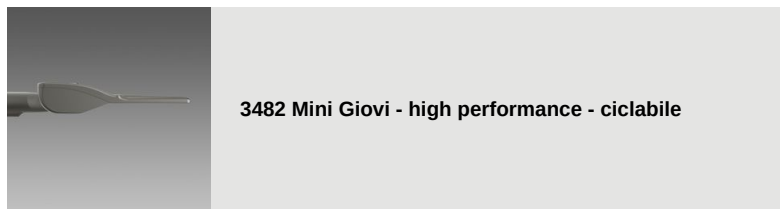
**3479 Mini Giovi T4 - grandi aree**



**3480 Mini Giovi - high performance - grandi aree**



**3481 Mini Giovi - high performance - stradale ME**



**3482 Mini Giovi - high performance - ciclabile**



**3483 Mini Giovi AMBRA - grandi aree**



**3484 Mini Giovi AMBRA - stradale ME**



**3485 Mini Giovi AMBRA - ciclabile**



**3486 Mini Giovi sinistro (SX)-attraversamenti pedonali**



**3487 Mini Giovi destro (DX)-attraversamenti pedonali**



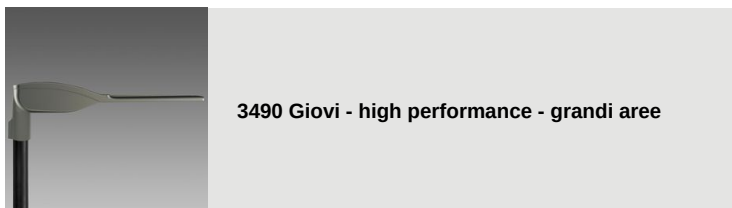
**3472 Giovi M1 - stradale**



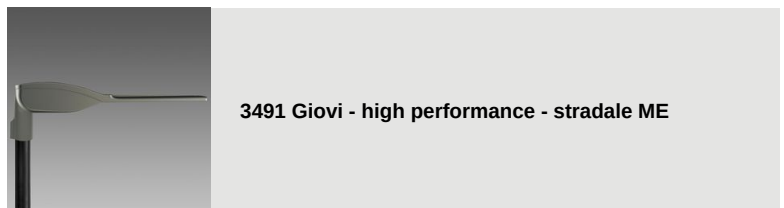
**3473 Giovi W1 - stradale**



**3474 Giovi M2 - stradale**



**3490 Giovi - high performance - grandi aree**



**3491 Giovi - high performance - stradale ME**



**3492 Giovi AMBRA T4 - grandi aree**



**3493 Giovi AMBRA - stradale ME**

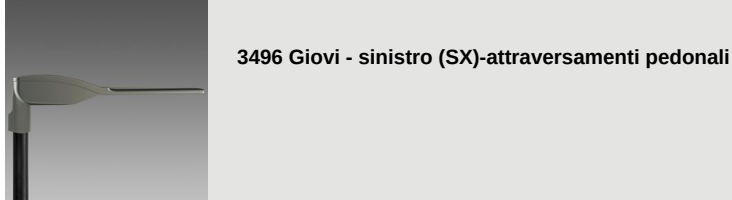


**3494 Giovi T4 - asimmetrico - grandi aree**



**3495 Giovi W2 - stradale**





**3496 Giovi - sinistro (SX)-attraversamenti pedonali**



**3497 Giovi - destro (DX)-attraversamenti pedonali**



**3269 Mini Stelvio FX T5 - diffondente**



**3277 Mini Stelvio FX T2 - stradale**



**3278 Mini Stelvio FX T3 - diffondente stradale**



**3279 Mini Stelvio FX T4 - asimmetrico**



**3375 Mini Stelvio - high performance - stradale**



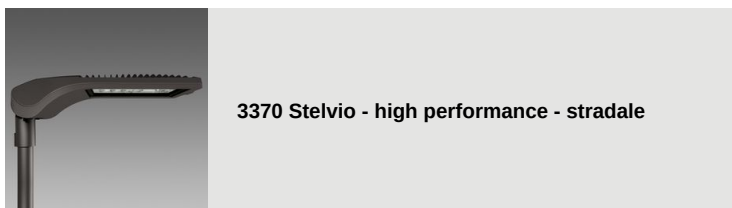
**3376 Mini Stelvio - high performance - grandi aree**



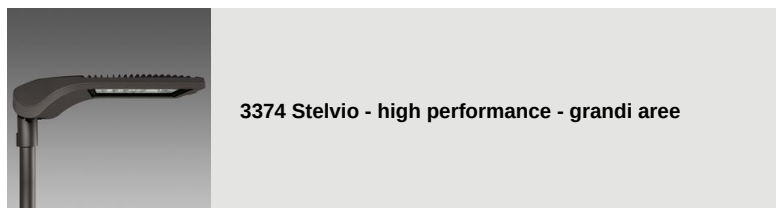
**3270 Stelvio 1 - Plus - LED**



**3274 Stelvio 2 - Plus - LED asimmetrico**



**3370 Stelvio - high performance - stradale**



**3374 Stelvio - high performance - grandi aree**



**1518 Clima LED anti-inquinamento luminoso**



**1570 Clima - LED**



**1513 Torcia LED COB**



**1707 Torcia LED**