


Cosmic Q - decor LINE

Codice: 22046210-00

INFORMAZIONI GENERALI




Articolo	Cosmic Q - decor LINE
Codice	22046210-00

DIMENSIONI E PESO

Lunghezza (mm)	300 mm
Larghezza (mm)	300 mm
Altezza (mm)	29 mm

CARATTERISTICHE ELETTRICHE E CONTROLLI

Tipo di tensione	AC
Tensione Min (V)	220 V
Tensione Max (V)	240 V
Frequenza Min (Hz)	50 Hz
Frequenza Max (Hz)	60 Hz
Frequenza (Hz)	50 Hz
Sigla cablaggio	CLD
Fattore di potenza	≥0.9
Classe di isolamento	Classe II
Controllo e Regolazione	Nessuno



Applique LED a plafone, dal design moderno ed ultra sottile, di forma rotonda e quadrata, installabile facilmente a parete/soffitto.

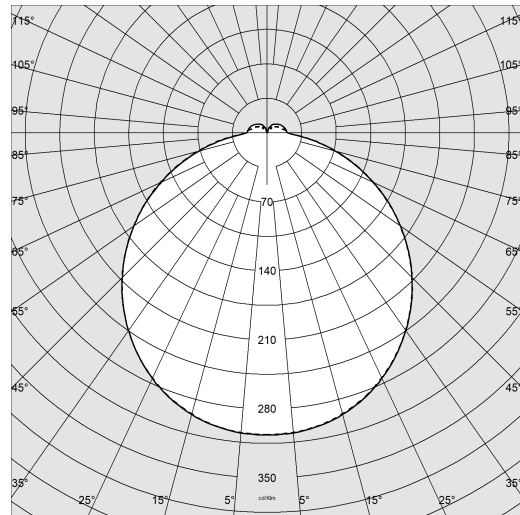
Grazie ad un'illuminazione morbida e diffondente ed alla retroilluminazione ideale per creare effetti di luce decorativi, Cosmic risulta una soluzione d'arredo perfettamente inseribile in sale d'aspetto di alberghi, zone di passaggio di centri commerciali, ingressi di ristoranti o di uffici direzionali.



Cosmic Q - decor LINE

Codice: 22046210-00

DATI FOTOMETRICI



Sorgente luminosa	LED
CRI	>80
Flusso luminoso (uscente) (lm)	1620 lm
Potenza assorbita (totale) (W)	18 W
CCT	4000 K
Efficienza luminosa (lm/W)	90 lm/W
Mantenimento del flusso luminoso LED	25000 hr, L 80, B 20

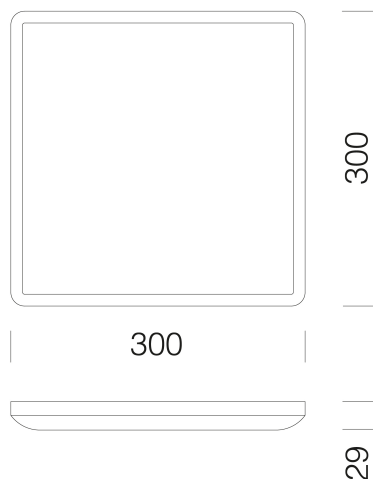
CARATTERISTICHE MECCANICHE

Resistenza meccanica agli urti (IK)	IK04
IP	40



Cosmic Q - decor LINE

Codice: 22046210-00



MATERIALI E COLORI

Corpo	in materiale termoplastico resistente a piccoli urti
Diffusore	in materiale termoplastico
Colore	Bianco

NORME E CONFORMITÀ

Classe sicurezza fotobiologica	RG0
Marcature e test	CE
Norme di riferimento	EN60598-1. Hanno grado di protezione secondo la norma EN60529.
Etichetta Energetica	E

GARANZIA

Garanzia post-vendita	3 yr
-----------------------	------

DOWNLOAD

MONTAGGI

IstruzioniMontaggio COSMIC Q-R rev0.pdf

DISEGNI

DisegnoTecnico cosq.dxf

