


6001 - Canal electrificado - para tira continua

Código: 132961-00

INFORMACIÓN GENERAL



Artículo	6001 - Canal electrificado - para tira continua
Código	132961-00

DIMENSIONES Y PESO

Longitud (mm)	2842 mm
Anchura (mm)	60 mm
Altura (mm)	40 mm
Peso (Kg)	3.5 kg

Estructura portante adecuada para la composición de tiras continuas (regletas) con luminarias de la serie Techno System o mixtas. Instalación sencilla y veloz en la pared, el techo o en suspensión mediante la amplia gama de accesorios. El canal está equipado de serie con electrificación de 5 polos, 7 polos (para las versiones de EMergencia y regulables con DIMMer DALI) y de 11 polos, y cuenta con terminales de conexión rápida.

El canal electrificado 6001 está disponible en dos longitudes estándar 2842mm y 4263m. Estas longitudes corresponden exactamente a 2 y 3 luminarias lineales, por lo tanto, el canal se realiza básicamente con 2 o 3 conectores en función de su longitud.

Preparado para el montaje rápido de las luminarias de la serie Techno System en tira continua.

- 132960-00 - 5 polos - 2842mm
- 132961-00 - 7 polos - 2842mm
- 13296146011138 - 11 polos - 2842mm
- 132965-00 - 5 polos - 4263mm
- 132966-00 - 7 polos - 4263mm
- 13296600010923 - 11 polos - 4263mm



6001 - Canal electrificado - para tira continua

Código: 132961-00

CARACTERÍSTICAS MECÁNICAS



Resistencia mecánica al impacto (IK)	IK08
IP	40

6001 - Canal electrificado - para tira continua

Código: 132961-00

MATERIALES Y COLORES

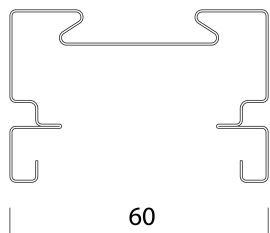
Cuerpo	Cuerpo del canal: de acero laminado galvanizado. Con bordes doblados para evitar cortes y equipado con cables 1,5 mm ² .
Barnizado	con polvo de poliéster, estabilizado a los rayos UV, antiamarilleo, después de un tratamiento de fosfatación.
Color	Blanco

NORMAS Y CUMPLIMIENTO

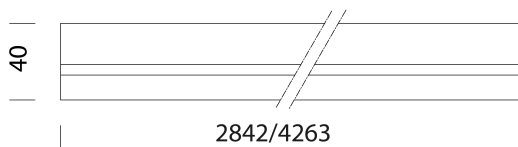
Normas de referencia	EN60598-1. Tienen un grado de protección según la norma EN60529.
----------------------	------------------------------------------------------------------

GARANTÍA

Garantía posventa	0 yr
-------------------	------



60



2842/4263

DESCARGAR

MONTAJES

InstruccionesMontaje 6001-6002-6003 mount examples.pdf

DIBUJOS

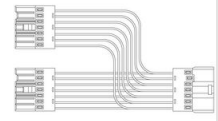
BIM 6001 powered track - 20200623.rar

EsquemasTécnicos chanEL.dxf

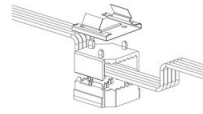


6001 - Canal electrificado - para tira continua

Código: 132961-00



6622 Junta electrificada "T"



6620 Seccionador



6621 Junta electrificada