


## 6001 - Canal electrificado - para tira continua

Código: 132965-00

### INFORMACIÓN GENERAL



Artículo	6001 - Canal electrificado - para tira continua
Código	132965-00

### DIMENSIONES Y PESO

Longitud (mm)	4263 mm
Anchura (mm)	60 mm
Altura (mm)	40 mm
Peso (Kg)	4.9 kg

Estructura portante adecuada para la composición de tiras continuas (regletas) con luminarias de la serie Techno System o mixtas. Instalación sencilla y veloz en la pared, el techo o en suspensión mediante la amplia gama de accesorios. El canal está equipado de serie con electrificación de 5 polos, 7 polos (para las versiones de EMergencia y regulables con DIMMer DALI) y de 11 polos, y cuenta con terminales de conexión rápida.

El canal electrificado 6001 está disponible en dos longitudes estándar 2842mm y 4263m. Estas longitudes corresponden exactamente a 2 y 3 luminarias lineales, por lo tanto, el canal se realiza básicamente con 2 o 3 conectores en función de su longitud.

Preparado para el montaje rápido de las luminarias de la serie Techno System en tira continua.

132960-00 - 5 polos - 2842mm  
132961-00 - 7 polos - 2842mm  
13296146011138 - 11 polos - 2842mm  
132965-00 - 5 polos - 4263mm  
132966-00 - 7 polos - 4263mm  
13296600010923 - 11 polos - 4263mm



## 6001 - Canal electrificado - para tira continua

---

Código: 132965-00

### CARACTERÍSTICAS MECÁNICAS



Resistencia mecánica al impacto (IK)	IK08
IP	40

---

## 6001 - Canal electrificado - para tira continua

Código: 132965-00

### MATERIALES Y COLORES

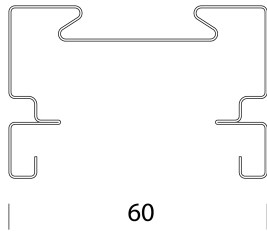
Cuerpo	Cuerpo del canal: de acero laminado galvanizado. Con bordes doblados para evitar cortes y equipado con cables 1,5 mm <sup>2</sup> .
Barnizado	con polvo de poliéster, estabilizado a los rayos UV, antiamarilleo, después de un tratamiento de fosfatación.
Color	Blanco

### NORMAS Y CUMPLIMIENTO

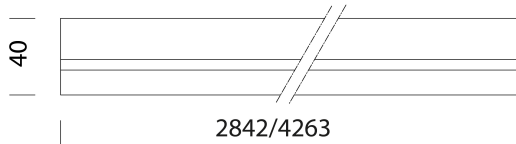
Normas de referencia	EN60598-1. Tienen un grado de protección según la norma EN60529.
----------------------	--

### GARANTÍA

Garantía posventa	0 yr
-------------------	------



60



2842/4263

### DESCARGAR

#### MONTAJES

InstruccionesMontaje 6001-6002-6003 mount examples.pdf

#### DIBUJOS

BIM 6001 powered track - 20200623.rar

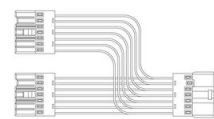
EsquemasTécnicos chanEL.dxf



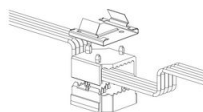
## 6001 - Canal electrificado - para tira continua

---

Código: 132965-00



**6622 Junta electrificada "T"**



**6620 Seccionador**



**6621 Junta electrificada**