

6003 - Canal electrificado - sin conector

Código: 132975-00


INFORMACIÓN GENERAL



Artículo	6003 - Canal electrificado - sin conector
Código	132975-00

DIMENSIONES Y PESO

Longitud (mm)	4263 mm
Anchura (mm)	60 mm
Altura (mm)	40 mm
Peso (Kg)	4.5 kg



Estructura portante adecuada para la composición de tiras continuas (regletas) con luminarias de la serie Techno System o mixtas. Instalación sencilla y veloz en la pared, techo o en suspensión mediante la amplia gama de accesorios. El canal está equipado de serie con electrificación de 5 polos, 7 polos (para las versiones de EMergencia y regulables con DIMMer DALI) y de 11 polos, y cuenta con terminales de conexión rápida.

El canal electrificado 6003 está disponible sin ningún conector fijo; en este caso la instalación se realizará conectando el accesorio 6620 (seccionador móvil), colocándolo donde se desee a lo largo de la longitud del canal en la cantidad deseada. Otras longitudes y configuraciones especiales pueden solicitarse después de la verificación de la empresa.

Preparado para el montaje en cualquier punto del canal de las luminarias de la serie Techno System. Comprar por separado el acc. 6620

- 132970-00 - 5 polos
- 132971-00 - 7 polos
- 132972-00 - 11 polos
- 132975-00 - 5 polos
- 132976-00 - 7 polos
- 132977-00 - 11 polos



6003 - Canal electrificado - sin conector

Código: 132975-00

CARACTERÍSTICAS MECÁNICAS



Resistencia mecánica al impacto (IK)	IK08
IP	40

6003 - Canal electrificado - sin conector

Código: 132975-00

MATERIALES Y COLORES

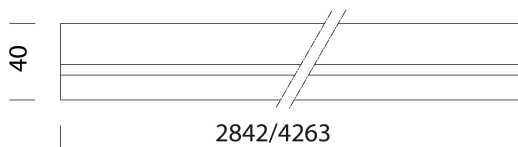
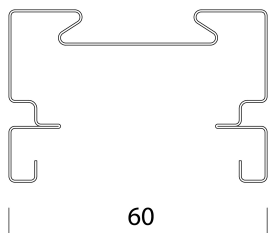
Cuerpo	Cuerpo del canal: de acero laminado galvanizado. Con bordes doblados para evitar cortes y equipado con cables 1,5 mm ² .
Barnizado	con polvo de poliéster, estabilizado a los rayos UV, antiamarilleo, después de un tratamiento de fosfatación.
Color	Blanco

NORMAS Y CUMPLIMIENTO

Normas de referencia	EN60598-1. Tienen un grado de protección según la norma EN60529.
----------------------	--

GARANTÍA

Garantía posventa	0 yr
-------------------	------



DESCARGAR

MONTAJES

InstruccionesMontaje 6001-6002-6003 mount examples.pdf

DIBUJOS

EsquemasTécnicos chanEL.dxf

