


884 - Compact CRI95 - DIP SWITCH

Código: 156427-39

INFORMACIÓN GENERAL



Artículo	884 - Compact CRI95 - DIP SWITCH
Código	156427-39

DIMENSIONES Y PESO

Altura (mm)	58 mm
Diámetro (Ø) (mm)	245 mm
Peso (Kg)	0.56 kg

INSTALACIÓN

Dimensiones de empotrado Longitud (mm)	200 mm
Dimensiones de empotrado Anchura (mm)	240 mm

CARACTERÍSTICAS ELÉCTRICAS Y CONTROLES

Tensión (V)	230 V
Frecuencia (Hz)	50 Hz
Cableado	CLD
Factor de potencia	≥0.92
Clase de aislamiento	Clase II
Control y Regulación	Ninguno



La iluminación de las zonas de tránsito (escaleras, pasillos, entradas), así como de los lugares de trabajo (edificios públicos, oficinas, hoteles y restaurantes) no debe descuidarse, por razones funcionales y estéticas. Pero eso no es todo. Cuando están bien iluminados, los lugares abiertos al público o las zonas residenciales infunden una gran sensación de seguridad y bienestar.

Los focos empotrables robustos y de alta calidad, como los de la familia Compact de Disano, son la solución ideal: fáciles de integrar en cualquier contexto, garantizan la máxima eficacia y una larga vida útil.

Ahora, la gama Compact de Disano se completa con Compact Dark, una versión específicamente diseñada para los lugares de trabajo: cuenta con ópticas de aluminio metalizado antideslumbrante y ledes de alta eficiencia de última generación.

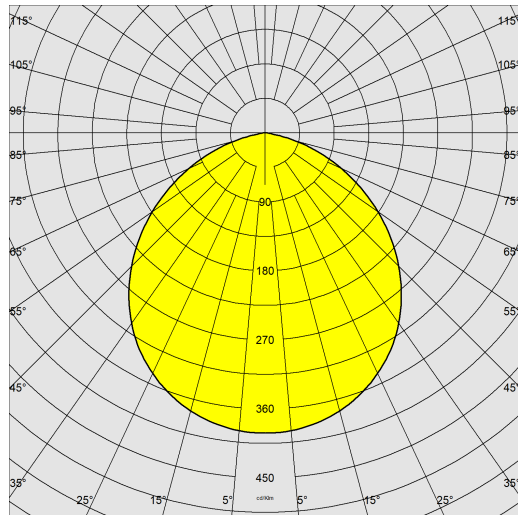
A la excelente calidad de la luz Led, con una óptima reproducción cromática, se suma la certificación low flicker, que indica una salida de luz estable con un grado muy bajo de parpadeo.



884 - Compact CRI95 - DIP SWITCH

Código: 156427-39

DATOS FOTOMÉTRICOS



Fuente de luz	LED
CRI	95
Flujo luminoso (salida) (lm)	3482 lm
Potencia absorbida (total) (W)	29 W
CCT	3000 K
Low Flicker	luminaria con Flicker muy reducido: luz uniforme para una mayor seguridad visual.
Mantenimiento del flujo luminoso LED	55000 hr, L 80, B 20

CARACTERÍSTICAS MECÁNICAS

Resistencia mecánica al impacto (IK)	IK07
IP (vl)	44
IP (va)	20

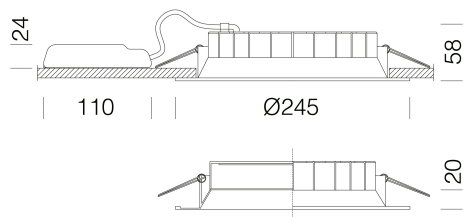


884 - Compact CRI95 - DIP SWITCH

Código: 156427-39

MATERIALES Y COLORES

Cuerpo	de aluminio fundido a presión.
Difusor	de material termoplástico resistente a las altas temperaturas.
Disipador	integrado.
Barnizado	polvo de poliéster, estabilizado a los rayos UV, antiamarilleo, después de un tratamiento de fosfatación.
Color	Blanco
Equipamiento	equipado con soporte de acero ajustable.



NORMAS Y CUMPLIMIENTO

Clase de seguridad fotobiológica	RG0
Marcados y pruebas	CE, ENEC
Normas de referencia	EN60598-1. Tienen un grado de protección según la norma EN60529. Luminaria compatible con CAM.
Etiqueta Energética	E

DESCARGAR

MONTAJES

[InstruccionesMontaje compact 01-22.pdf](#)

DIBUJOS

[BIM 884 Compact CRI95 - 245mm - 20200214.zip](#)

[EsquemasTécnicos 884.dxf](#)

GARANTÍA

Garantía posventa	5 yr
-------------------	------



884 - Compact CRI95 - DIP SWITCH

Código	Cableado	LED	WTot	K - Salida de lúmenes - CRI
156424-00	CLD	400	14	4000K - 1926lm - CRI 95
156424-00	CLD	500	18	4000K - 2385lm - CRI 95
156424-00	CLD	525	19	4000K - 2503lm - CRI 95
156424-00	CLD	550	20	4000K - 2626lm - CRI 95
156424-00	CLD	600	22	4000K - 2884lm - CRI 95
156424-00	CLD	700	25	4000K - 3342lm - CRI 95
156424-00	CLD	725	26	4000K - 3461lm - CRI 95
156424-39	CLD	400	14	3000K - 1854lm - CRI 95
156424-39	CLD	500	18	3000K - 2266lm - CRI 95
156424-39	CLD	525	19	3000K - 2379lm - CRI 95
156424-39	CLD	550	20	3000K - 2503lm - CRI 95
156424-39	CLD	600	22	3000K - 2729lm - CRI 95
156424-39	CLD	700	25	3000K - 3175lm - CRI 95
156424-39	CLD	725	26	3000K - 3289lm - CRI 95
156425-00	CLD	700	13	4000K - 3342lm - CRI 95
156425-00	CLD	750	14	4000K - 3538lm - CRI 95
156425-00	CLD	800	19	4000K - 3775lm - CRI 95
156425-39	CLD	700	13	3000K - 3175lm - CRI 95
156425-39	CLD	750	14	3000K - 3362lm - CRI 95
156425-39	CLD	800	19	3000K - 3586lm - CRI 95

884 - Compact CRI95 - DIP SWITCH

Código: 156427-39



590 Adaptadores para muelles