

## 371 - Enchufe para acoplamiento rápido

Código: 998041-00

### INFORMACIÓN GENERAL

Artículo	371 - Enchufe para acoplamiento rápido
Código	998041-00

### DIMENSIONES Y PESO

Altura (mm)	62 mm
Diámetro (Ø) (mm)	30 mm
Peso (Kg)	0.050 kg



de policarbonato. Utilizar para tira continua con cable. Prensastopas con cable de entrada 16A mín. Ø 9 máx. Ø12 mm. Paquete que incluye 10 piezas.  
998045-00: 5P



## 371 - Enchufe para acoplamiento rápido

---

Código: 998041-00



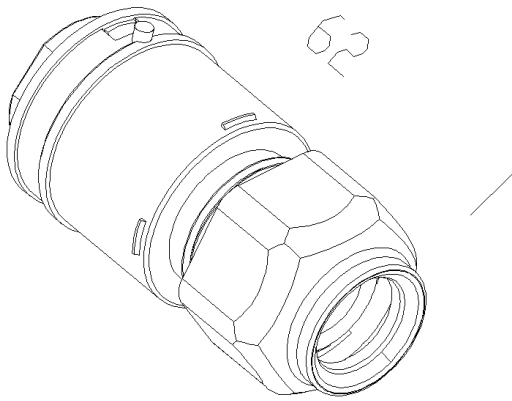
## 371 - Enchufe para acoplamiento rápido

Código: 998041-00

**GARANTÍA**

Garantía posventa

0 yr



**DESCARGAR**

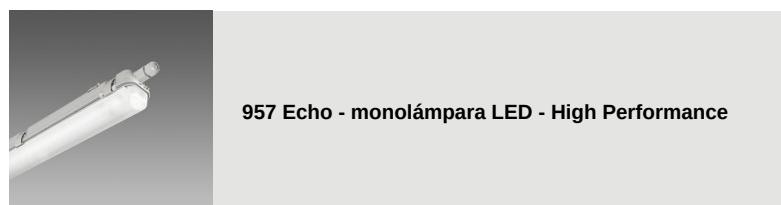
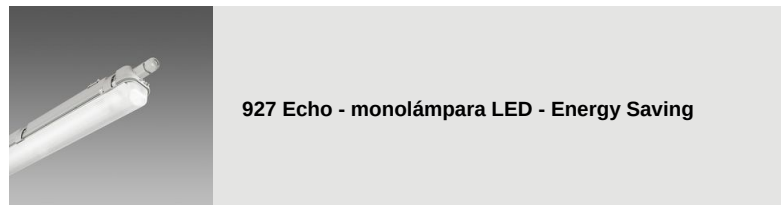
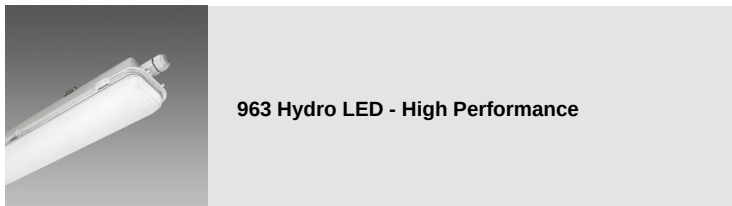
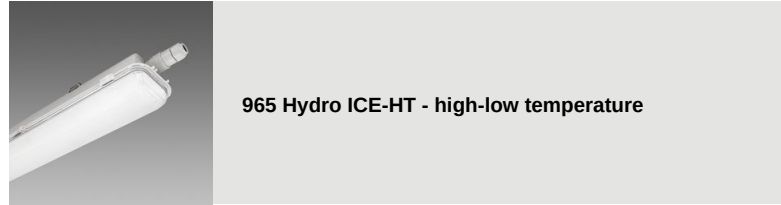
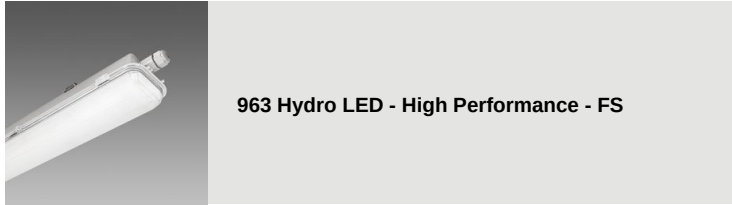
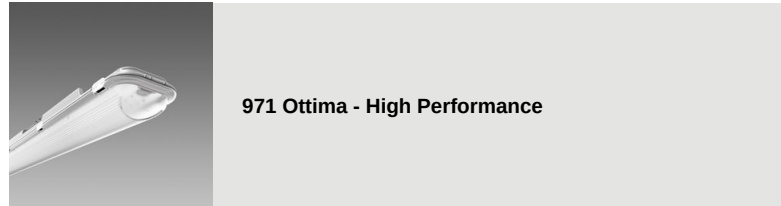
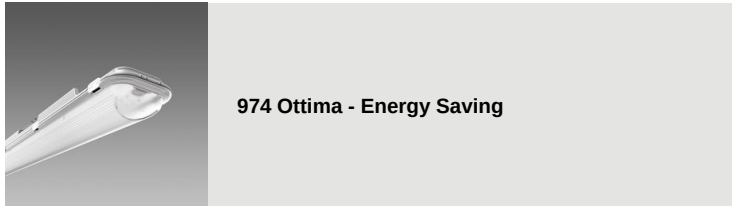
DIBUJOS

EsquemasTécnicos 371.dxf



## 371 - Enchufe para acoplamiento rápido

Código: 998041-00



## 371 - Enchufe para acoplamiento rápido

---

Código: 998041-00



957 Echo FS - bilámpara LED - High Performance



958 Echo PARKING - módulo LED doble